


EVALUACIÓN DE TRANSICIÓN

GUANAJUATO, NOVIEMBRE 2018

 **POLITIKS 360°**
El poder de las ideas

En colaboración con



ÍNDICE

1. METODOLOGÍA
2. SOBRE LA EVALUACIÓN DE TRANSICIÓN
3. PRINCIPALES HALLAZGOS
4. CONTEXTO
5. RESULTADOS
6. ANÁLISIS
7. RESUMEN



METODOLOGÍA

Massive Caller realizó una encuesta vía telefónica a personas del estado de Guanajuato para conocer su opinión sobre la transición del gobierno estatal. Se encuestó a mil personas, con una población objetivo de sexo indistinto y mayores de edad. La fecha del levantamiento fue el 3 de octubre de 2018.

Las encuestas se realizaron mediante la técnica 'robot' en grabaciones reproducidas en las casas que contestaran y accedieran a responder la encuesta. La muestra fue completamente aleatoria.

La encuesta tiene un margen de error estadístico de +/- 3.4%.

A partir de los datos obtenidos por la encuesta, *Politiks360°* realizó un análisis. A continuación presentamos los resultados.




SOBRE LA EVALUACIÓN DE TRANSICIÓN

En *Politiks360* consideramos importante poner foco en aquellos estados que este año votaron para elegir gobernador, por lo que nos dimos la tarea de crear *La Evaluación de Transición*.

Esta herramienta tiene como objetivo analizar, desde la voz de los habitantes del estado en cuestión, el desempeño del gobernador saliente y la expectativa que éstos tienen del gobernador entrante.

En este documento encontrarán el punto de partida de lo que será una medición continua. Esto con el objetivo de que en año tras año, podamos publicar la fluctuación que ha tenido el desempeño del nuevo gobernador y la percepción que los ciudadanos tienen del mismo.



PRINCIPALES HALLAZGOS

- **AFINIDAD PANISTA SÓLIDA**

A comparación de otros estados, en Guanajuato existe una fuerte afinidad partidista con el PAN. Esto es evidente al observar que, aún dentro de los que desaprueban el desempeño del ex-gobernador Miguel Márquez, fue Diego Sinhué, candidato del PAN, quien obtuvo el mayor porcentaje de votos.

- **SALDO POSITIVO DE MÁRQUEZ INFLUENCIÓ EL VOTO POR DIEGO SINHUÉ**

La alta aprobación del ex-gobernador Miguel Márquez fue determinante para la permanencia del PAN en el estado. Esto se comprueba ya que la mayoría de personas que están satisfechos con el ex gobernador y por tanto, con el partido que representa, votaron por su compañero de partido, Diego Sinhué.

- **EXPECTATIVA DEL GOBIERNO DE SINHUÉ, INFLUENCIADA POR SATISFACCIÓN CON EL GOBIERNO DE MÁRQUEZ**

La expectativa del nuevo gobierno está determinada por la aprobación del gobierno anterior. Por un lado, los que aprueban el desempeño del ex gobernador Márquez tienen una alta expectativa del próximo gobierno del PAN, mientras que aquéllos que lo desaprueban, tienen una expectativa aunque moderada, con tendencia baja.



CONTEXTO



GOBERNADORES



Miguel Márquez Márquez

(2012 - 2018)

Votos: 1,111,623

48%



Diego Sinhué Rodríguez Vallejo

(2018 - 2024)

Votos: 943,857

43.1%

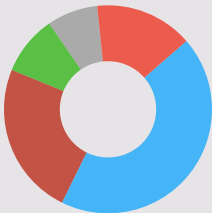


167,766 votos de diferencia

TOMA DE PROTESTA: 25 DE SEPTIEMBRE DEL 2018

PREP 2018

DISTRIBUCIÓN CONGRESO LOCAL

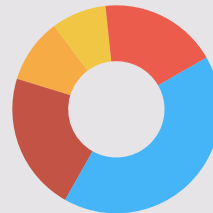


- PRI - 14.5%
- PAN-PRD - 41.5%
- Morena - 22.7%
- PVEM - 8.8%
- Otros - 7.5%



PREP 2018

DISTRIBUCIÓN ALCALDÍAS



- PRI - 16.1%
- PAN - 36.4%
- Morena - 18.9%
- MC - 8.8%
- PRD - 7.5%



PREP 2018

VOTOS DE GUANAJUATO EN PRESIDENCIALES 2018



Ricardo Anaya

41%

Votos: 815,935



Andrés Manuel López Obrador

31%

Votos: 606,337



José Antonio Meade

16%

Votos: 328, 665



Jaime Rodríguez

9%

Votos: 186,791



PREP 2018



DATOS POBLACIONALES

POBLACIÓN TOTAL

5,853,677

LISTA NOMINAL

4,341,487



51.7%



48.2%

POBLACIÓN URBANA

70%

POBLACIÓN RURAL

30%

INEGI/INE

ÍNDICE DE SEGURIDAD



27,859

VÍCTIMAS POR CADA 100,000
HABITANTES

INEGI

MUNICIPIOS MÁS IMPORTANTES POR POBLACIÓN



LEÓN 1,278,087 (21.8%)



IRAPUATO 397,700 (6.7%)



CELAYA 352,100 (6%)

INEGI 2015

TASA DE DESEMPLEO



3.8%

PRIMER
TRIMESTRE
2018

INEGI

ECONOMÍA

4.3

PIB

4.2

PARTICIPACIÓN PIB
NIVEL NACIONAL

2.6%

INFLACIÓN



611.8 MDD REMESAS

579.6 MDD IED

INEGI 2017

STPS

ÍNDICES DE CORRUPCIÓN

TASA DE PREVALENCIA DE
CORRUPCIÓN

8,968

VÍCTIMAS POR CADA 100,000
HABITANTES



TASA DE INCIDENCIA DE
CORRUPCIÓN

13,245

VÍCTIMAS POR CADA 100,000
HABITANTES

INEGI 2017

POBREZA

42.2%

TOTAL DE PERSONAS
VIVIENDO EN POBREZA



4.4%

DE ELLAS, VIVE EN
POBREZA EXTREMA

CONEVAL 2016

EDUCACIÓN



LUGAR 22

ÍNDICE DE CUMPLIMIENTO DE LA
RESPONSABILIDAD EDUCATIVA
ESTATAL

IOCRE 2018



2º DE SECUNDARIA

PROMEDIO DE ESCOLARIDAD

INEGI 2015



4.7%

ANALFABETISMO



RESULTADOS

PREGUNTA 1

¿Cómo evalúa el desempeño del ex-gobernador Miguel Márquez en Guanajuato?

PREGUNTA 2

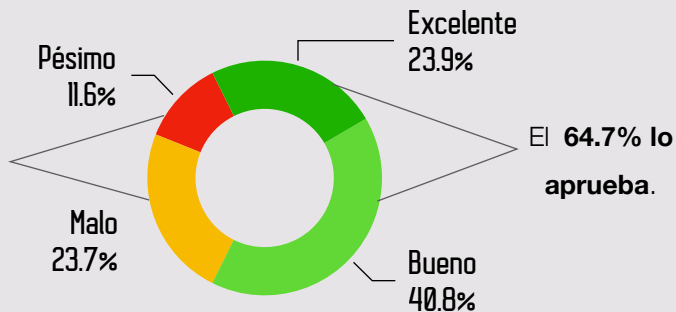
¿Qué expectativa tiene del nuevo gobierno encabezado por Diego Sinhué?

PREGUNTA 3

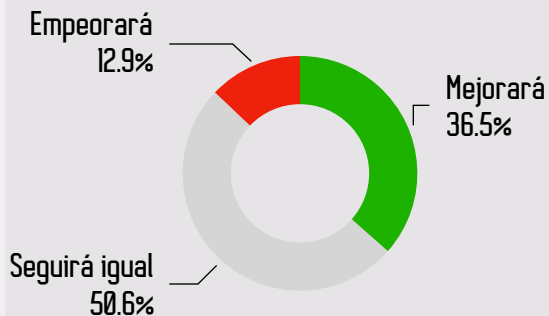
¿Por cuál de los candidatos a gobernador votó en las últimas elecciones?

Evaluación del desempeño de Miguel Márquez

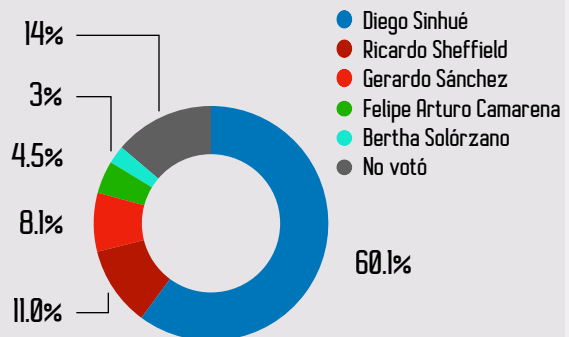
35.3% de los guanajuatenses encuestados **desaprueban** el desempeño del ex-gobernador Márquez



Expectativa del nuevo gobierno

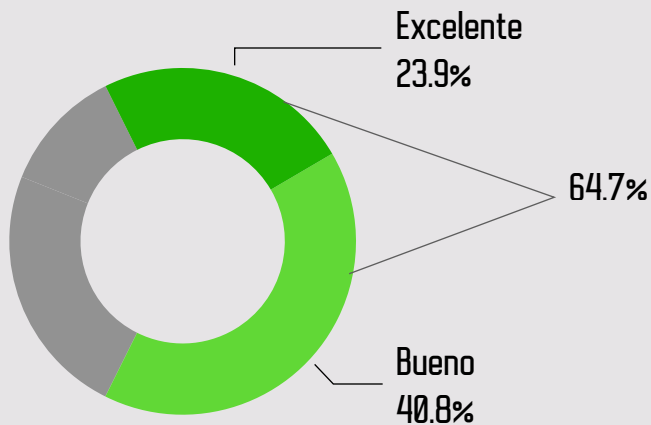


Voto a gobernador

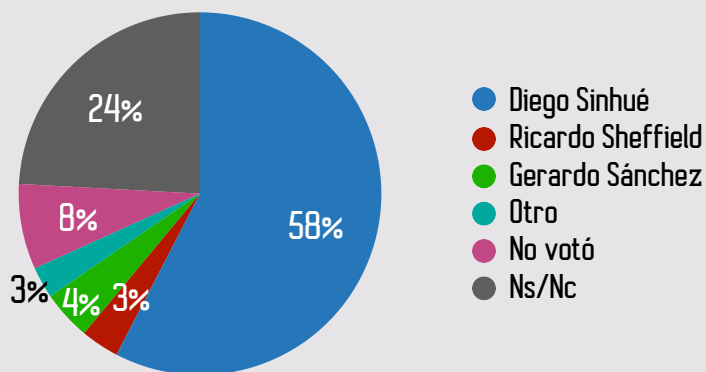


ANÁLISIS

I. Evaluación positiva del desempeño Miguel Márquez



Voto según opinión positiva del desempeño de Márquez

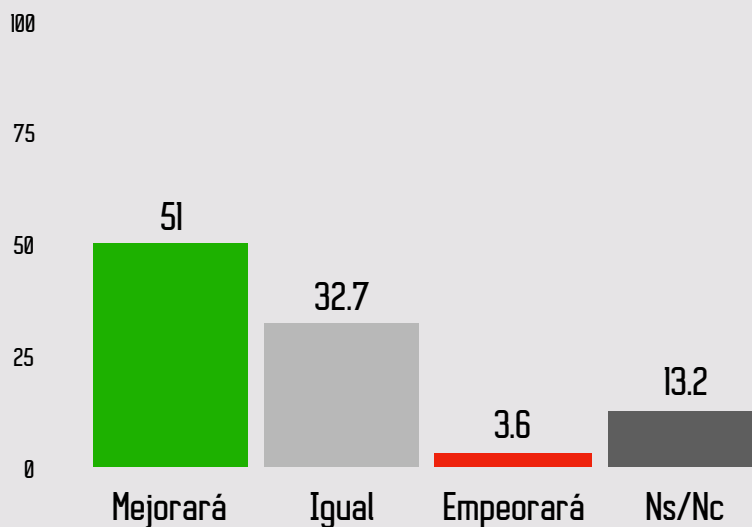


La alta aprobación de Márquez influyó la decisión de voto

- Del **64.7%** que aprobó el desempeño del ex-mandatario Miguel Márquez, el **58%** le dio su voto al Diego Sinhué.
- Más de la mitad de los que están satisfechos con el gobierno de Márquez, votaron por Sinhué, lo que indica que la alta aprobación del ex gobernador influyó de manera directa en el voto de los guanajuatenses.



Expectativa del nuevo gobierno según opinión positiva del desempeño de Márquez

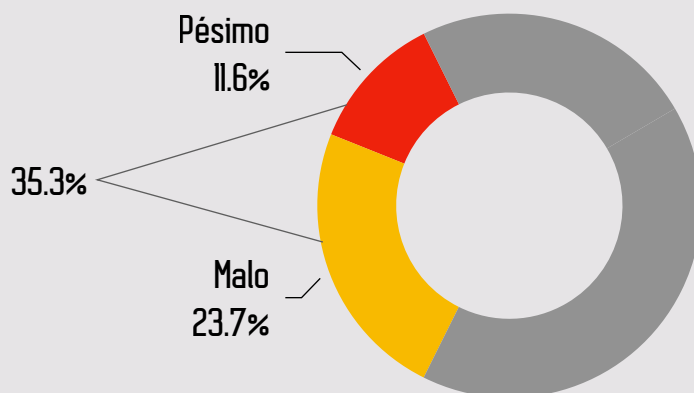


Los que aprueban la gestión de Márquez, tienen una alta expectativa de Sinhué

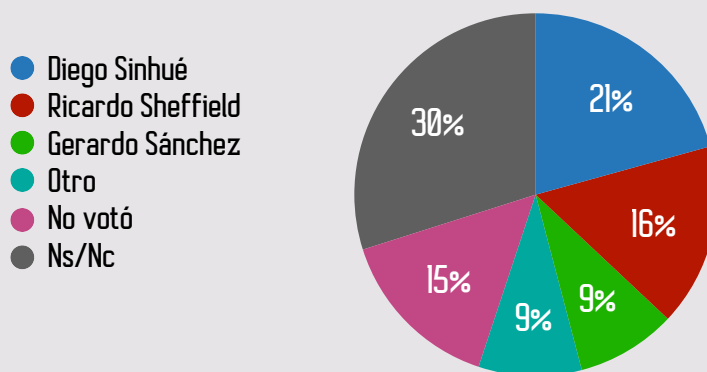
- Del **64.7%** que calificó la gestión de Miguel Márquez como buena o excelente, el **51%** piensa que con el nuevo gobierno de Sinhué, la situación en Guanajuato mejorará, lo que indica que vieron en Sinhué a un candidato capaz de seguir mejorando su calidad de vida.
- El **36.3%** que considera que Márquez tuvo un desempeño bueno o excelente como gobernador, tiene una baja expectativa del nuevo gobierno de Diego Sinhué, percibiendo en su mayoría, que su calidad de vida será igual.



2. Evaluación negativa del desempeño Miguel Márquez



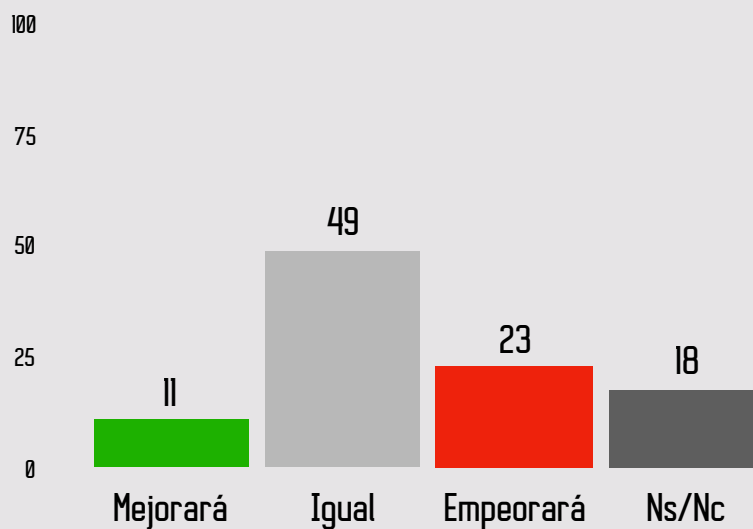
Voto según opinión negativa del desempeño de Márquez



Los que consideran que Márquez tuvo un mal desempeño, castigaron en las urnas a Diego Sinhué.

- Del **35.3%** que desaprobó la gestión del ex gobernador Márquez, el **21%** le dio su voto a Diego Sinhué. El **49%** producto de la suma del resto de porcentajes, no votó por el candidato panista.
- Aquéllos con una opinión negativa del gobierno de Márquez, lo reflejaron en un voto de castigo hacia Sinhué, siendo dicho voto opositor, mayoría.

Expectativa del nuevo gobierno según opinión negativa del desempeño de Márquez

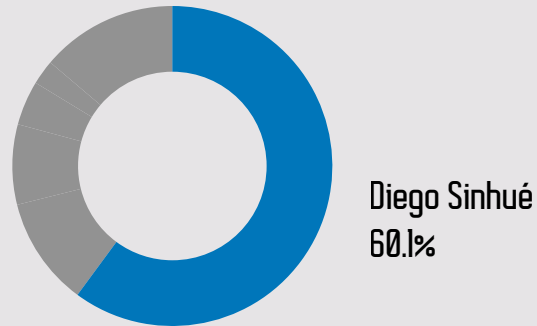


Los que desaprobaban la gestión de Márquez, no creen que el estado mejore con Sinhué.

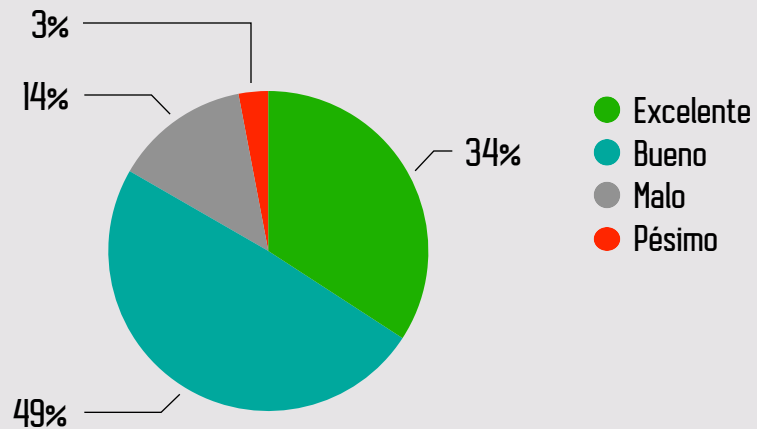
- Del **35.3%** que calificó la gestión de Miguel Márquez como mala o pésima, el **72%** considera que las cosas en el estado seguirán igual o empeorarán.
- Una minoría, el **11%**, aún teniendo una mala opinión sobre el desempeño de Márquez, considera que el estado estará mejor en manos de Sinhué.



3. Voto por Diego Sinhué



Opinión del desempeño de Márquez entre votantes de Sinhué

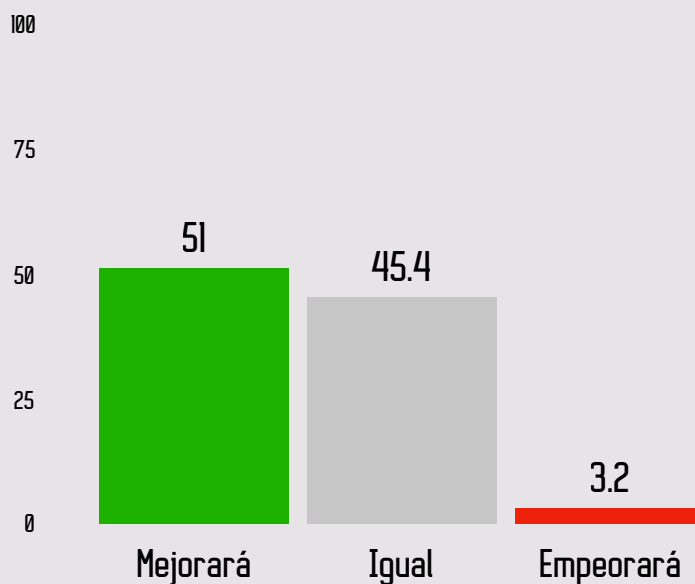


Continuidad del PAN en el estado: producto de la buena gestión de Márquez.

- De los votantes de Sinhué, el **83%** evalúa de manera positiva el gobierno de Miguel Márquez.
- Este resultado refuerza la premisa de que en Guanajuato existe una afinidad partidista con el PAN, pues consideran que Diego Sinhué puede darle continuidad a la buena gestión de los gobiernos de Acción Nacional.



Expectativa del nuevo gobierno entre votantes de Sinhué

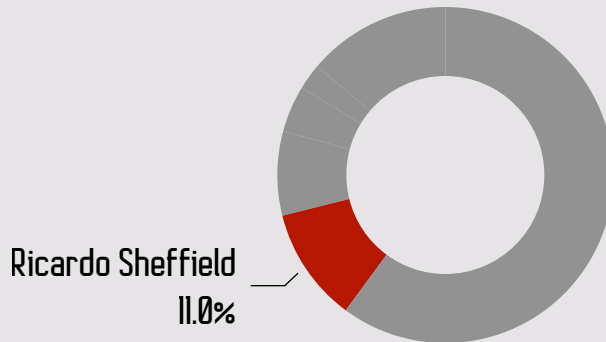


La expectativa del nuevo gobierno de Sinhué es moderada entre sus votantes

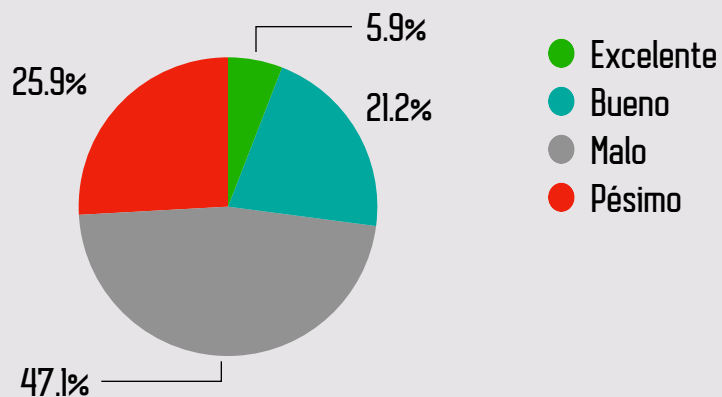
- Del **60.1%** que votó por Sinhué, el **51%** considera que con su gobierno, las condiciones del estado mejorarán. Sin embargo, hay un **48.6%** que aunque votó por Sinhué, cree que el estado estará igual o peor.
- Los resultados expuestos indican que en general, la expectativa del nuevo gobierno de Sinhué entre sus votantes es moderada, pues aunque más de la mitad considera que Guanajuato mejorará, casi la mitad considera que nada cambiará.



4. Voto por Ricardo Sheffield



Opinión del desempeño de Márquez entre votantes de Sheffield

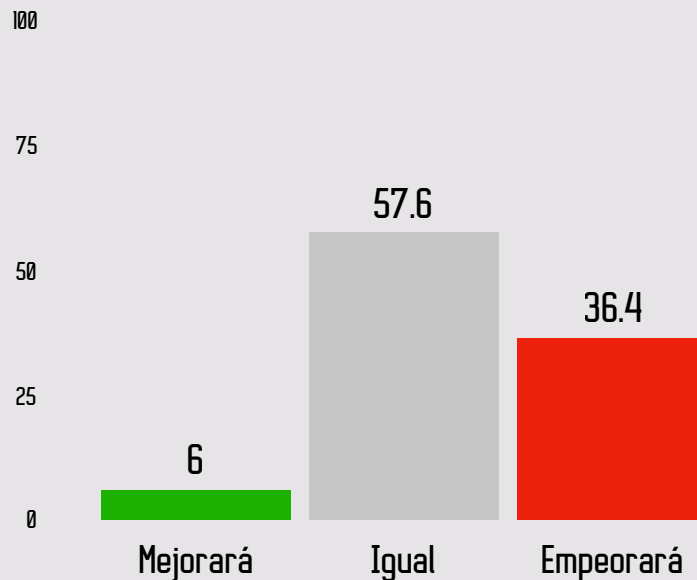


La mayoría de los votantes de Sheffield desaprueban la gestión de Márquez.

- El **73%** considera que el desempeño de Márquez fue malo o pésimo, lo que se traduce en un desencanto dentro de esta base de votantes, con el ex gobernador panista.
- El **27.1%** de las personas que votaron por el morenista, calificaron positivamente al ex-mandatario Miguel Márquez. Este porcentaje, a pesar de ser mucho menor que el de aquéllos que evalúan negativamente a Márquez, refiere a un grupo de guanajuatenses que no votaron por afinidad partidista, sino por las cualidades o propuestas de Sheffield.



Expectativa del nuevo gobierno entre votantes de Sheffield



Los morenistas tienen una expectativa moderada respecto al gobierno de Sinhué.

- El **94%** de los votantes de Sheffield considera que con el nuevo gobierno de Diego Sinhué, las cosas en el estado seguirán igual o peor. No obstante, la mayoría tiene una expectativa moderada, es decir, consideran que todo seguirá igual.
- Únicamente el **6%** tiene alta expectativa respecto al gobierno del panista.
- Estos resultados tienen sentido al pensar que los que votaron por el morenista buscaban una alternancia en el estado, y al no darse tal, su expectativa con el nuevo gobierno, baja.



RESUMEN

- El ex gobernador **Miguel Márquez** deja el estado con un **saldo positivo**.
- El nuevo gobernador **Diego Sinhué**, comienza su gestión con una **expectativa moderada** por parte de los encuestados, excepto dentro del grupo de los que aprueban la gestión del ex gobernador Márquez, los cuales tienen una alta expectativa de su gobierno.
- La **alta aprobación de Márquez influyó en la decisión de voto** a favor del panista Diego Sinhué.
- Casi la mitad de los que **desaprueban la gestión de Miguel Márquez, no le dieron su voto al candidato Diego Sinhué**.
- La mayoría de las personas que le dieron su **voto al morenista Ricardo Sheffield, evaluaron mal el desempeño del ex gobernador Márquez** y tienen una expectativa moderada respecto al gobierno de Sinhué.



CRÉDITOS

- **FOTOGRAFÍA PORTADA:**

“GUANAJUATO” EN *JHUMBRACHT PHOTOGRAPHY BLOG*.

- **FOTOGRAFÍA PÁGINA 4:**

“GUANAJUATO” EN *PINTEREST* VÍA JUAN FCO. CALVILLO.

- **FOTOGRAFÍA PÁGINA 17:**

“GUANAJUATO” EN *TUMBLR* VÍA JJANELYY.